



Momento™ Special Effect Paint

นิปปอนเพนต์ โมเมนต์ นวัตกรรมสีสร้างลวดลาย

Sparkle Pearl
สปาร์กลีล เพิร์ล
Lemon Peel MP049

ความต่าง...
สร้างสรรค์ได้ด้วยตัวคุณ




Elegant เอลิแกนซ์



Southern Comfort ME 036

— คู่สีที่เหมาะสม —



Nippon Paint AirCare Cotton Flannel 3035P Nippon Paint AirCare Graystone 4012T

เรียบหรู ลงตัว อย่างมีสไตล์

ลวดลายอันงดงาม ผสานกับสีสันทันสมัย และเนื้อสีสูตรพิเศษ พร้อมคุณสมบัติ ไร้กลิ่นฉุนและปลอดภัย พิษ ช่วยสร้างสรรค์ งานตกแต่งภายใน อย่างมีสไตล์เสมือน ผลงานศิลปะ: ยุคฟื้นฟู (Renaissance) แห่งอิตาลี ที่เต็มไปด้วยความหรูหรา เหนือระดับ



— คู่สีที่เหมาะสม —



— คู่สีที่เหมาะสม —



แต่งแต้มทุกมุมห้อง
ด้วยหลากหลายสีสันทันสมัย
และเสน่ห์แห่งลวดลาย
ระดับมาสเตอร์พีซ



— คู่สีที่เหมาะสม —



Sparkle Pearl

สปาร์คเคิล เพิร์ล



Lemon Peel MP 049



Nippon Paint AirCare
Crocus Yellow 7022T

Nippon Paint AirCare
Woven Slats 3043D

เสน่ห์ประกายสีไข่มุก ระยิบระยับ

ด้วยเนื้อสีที่ได้รับการออกแบบมาเป็นพิเศษ ให้มีความแวววาวเปล่งประกายดุจไข่มุกอันเจิดจรัส สะท้อนรสนิยมในตัวคุณ



Venetian Pink MP 057

Nippon Paint AirCare
Prairie Dust 4111P

Nippon Paint AirCare
Copper Leaf 5094T

เคลือบพื้นผิวให้เงางาม
ดูประกายมุก เนรมิต
งานศิลป์ได้ลงตัว อย่าง
แท้จริง



Nippon Paint AirCare
Natural Oak 4052T

Nippon Paint AirCare
Wood Box 3012T

Golden Sands MP 090



เพื่อความสวยงามสมบูรณ์แบบ
แนะนำให้ใช้ นีปปอนเพนต์ โมเมนต์ คู่กับ
สีทากายใน นีปปอนเพนต์ แอร์แคร์
สีไม่มีกลิ่น ไร้สารพิษ ทาแล้วเข้ายู่ได้ทันที

เทคโนโลยีสีที่ช่วยดูดซับฟอร์มาลดีไฮด์
พอกอากาศภายในบ้านให้บริสุทธิ์




Sparkle Silver

สปาร์คซิลเวอร์



Reflections MS 144



Nippon Paint AirCare
Crushed Rock 4015P

Nippon Paint AirCare
Stiletto Gray 4241P

เสน่ห์ประกายสีเงิน เมทัลลิก

ลวดลายเงางามผสานส่วนผสมพิเศษ
อย่างเมทัลลิกเรซิ่น ให้สีเหลือบเงิน
ส่องประกายแวววาวสดใส เพิ่มชีวิตชีวา
ให้กับทุกห้องได้อย่างสมบูรณ์แบบ



— คู่สีที่เหมาะสม —

Copper Cape MS 148

Nippon Paint AirCare
Rocky Nook 4013D

Nippon Paint AirCare
Windmill White 4011P

ไม่มีสิ่งใดจะบรรยายความหรู
ประดับได้มากกว่า ลวดลาย
เมทัลลิกเรซิ่นบนผนัง
ห้องของคุณ

— คู่สีที่เหมาะสม —

Blue Brilliance MS 142

Nippon Paint AirCare
Cozy Blue 1194T

Nippon Paint AirCare
Gray Dawning 4201P



— คู่สีที่เหมาะสม —

Rose Gems MS 117

Nippon Paint AirCare
Intimate Evening 3231P

Nippon Paint AirCare
Lake Stone 3241P



หมายเหตุ: ภาพประกอบทั้งหมดมีสีใกล้เคียงกับสีที่ปรากฏบนแผ่นตัวอย่างจริง เราที่เทคนิคพิเศษสามารถทำได้ โปรดพิจารณาการสีขึ้นอยู่กับพื้นผิวผนัง จำนวนที่เกี่ยวข้องและเทคนิคในการทาสีของแต่ละบุคคล


Sparkle Gold

พาร์เคิล โกลด์




Night Aura MG 170

— คู่สีที่เหมาะสม —



Nippon Paint AirCare
Cotton Planel 3035P



Nippon Paint AirCare
Sandie Tan 3023D

เสน่ห์ประกายสีทอง เรืองรอง

เปี่ยมด้วยสีสันที่เงางามผนวกกับความ
แวววาวของเนื้อสีเมทัลลิกเรซิน รังสรรค์
เป็นลวดลายสวยงามตระการตา ดึงประกาย
ทองสว่างไสว เจิดจรัส ทั่วทุกมุมห้อง

— คู่สีที่เหมาะสม —



Majestic Moon MG 168



Nippon Paint AirCare
Terrestrial Green 3123D



Nippon Paint AirCare
Pebble Walk 4045P

ประกายสะท้อนสีทองอร่ามตา
สร้างสรรค์บรรยากาศ แห่ง
ความหรูหรามีระดับ

— คู่สีที่เหมาะสม —




Nippon Paint AirCare
Robust Red 222A



Nippon Paint AirCare
Rose Gold MG 163

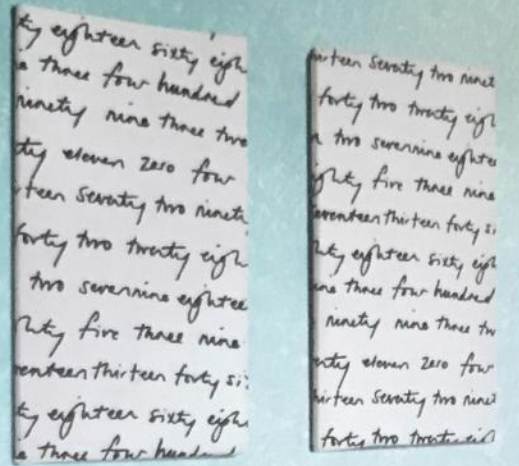
Nippon Paint AirCare
Wisteria White OW29 2P



เพื่อความสวยงามสมบูรณ์แบบ
แนะนำให้ใช้ ติบปอนเพนต์ โบรมันโต คู่กับ
สีทาภายใน ติบปอนเพนต์ แอร์แคร์
สีไม่มึนกลืน ไร้สารพิษ ทาแล้วเข้าอยู่ได้ทันที
เทคโนโลยีสีที่ช่วยดูดซับฟอร์มาลดีไฮด์
พอกอากาศภายในบ้านให้บริสุทธิ์



Frost พวอาน์



Base coat **Bluet** 7245P
Glazed over with **Snow Frost** 01

เสน่ห์เกล็ดละอองหิมะ ชวนหลงใหล


เพิ่มความสมบูรณ์แบบของสีบนผนัง
ด้วยลูกเล่นแบบพิเศษโดดเด่นไม่เหมือนใคร
จากลวดลายของละอองหิมะยามเช้า
ในฤดูหนาว



Base coat **Single Blade** 3102T
Glazed over with **Snow Frost** 01



เพื่อผลลัพธ์ที่ยอดเยี่ยม ควรใช้ชุด
เครื่องมือ นีบปอนเพนต์ โมเมนต์
สำหรับการทาสีโมเมนต์



Base coat **Coral Expression** 7113D
Glazed over with **Pearl Frost** 02



Base coat **Marsh Marigold** 7043D
Glazed over with **Gold Frost** 03



Cloud คลาวด์



Base coat Weatherbell 4235P
Glazed over with Falling Star CP182

เสน่ห์แห่งความ
นุ่มนวล สดใส
ดั่งปุยมะเขย

เปลี่ยนผนังธรรมดาๆ เป็นผลงานชิ้นเอก
อันเจิดจรัส ด้วยสีพิเศษนี้ลักษณะที่โปร่งแสง
สะท้อนความสดใส ประดุจปุยมะเขย



Base coat Smithy Tool 4232T
Glazed over with Royal Flush CG184



Base coat Tavern Buff 4055P
Glazed over with Pure Moon CP175



คำแนะนำ:

ใช้ ติบปอนเพนต์ โทเมนโต้ เคลียร์ โคลิ กับ
กำแพงที่ทาสี ติบปอนเพนต์ โทเมนโต้ ของท่าน
เพื่อประสิทธิภาพในการปกป้อง
และการกันน้ำที่ดีกว่า





Momento™ Special Effect Paint

เทคนิคการใช้งานสำหรับสีสร้างลวดลาย

ขั้นตอนการเตรียมพื้นผิว

- ทำความสะอาดผนัง ฟันลอองและสีเก่าที่เสื่อมสภาพ
- ซ่อมแซมรอยร้าวและปกปิดผิวที่ไม่สม่ำเสมอ
- ขัดผิวให้เรียบด้วยกระดาษทราย
- ล้างทำความสะอาดแล้วปล่อยให้แห้งสนิท



เพื่อผลลัพธ์ที่ยอดเยี่ยม ควรใช้ชุดเครื่องมือ นีปอนเพนต์ โมเมนต์ สำหรับการทาสีโบนโต้

นวัตกรรมสีสร้างลวดลายใหม่ล่าสุด สูตรสารระเหยต่ำและปราศจากสารประกอบที่เป็นพิษ อาทิ สารปรอท สารตะกั่ว โครเมียม และโลหะหนัก ปลอดภัยต่อสุขภาพและสิ่งแวดล้อม เหมาะสำหรับงานตกแต่งภายในและสามารถทาบบนพื้นผิวที่หลากหลาย เช่น ผนังซีเมนต์ ฝ้า ผนังอิฐ ผนังยิปซัม และแผ่นไฟเบอร์ซีเมนต์ เป็นต้น

TEXTURED SERIES

นวัตกรรมสีสร้างลวดลาย คุณภาพระดับพรีเมียม เปลี่ยนการทาสีผนังเพื่อการตกแต่งภายในแบบใหม่ๆ ให้เป็นประกายสีต่างๆ ในแบบสปาร์คเคิลพีร์ล สปาร์คเคิลซิลเวอร์ สปาร์คเคิลโกลด์ และเอสิแกนท์

ENHANCER SERIES

กลุ่มสีพิเศษ เนื้อสีมีลักษณะที่โปร่งแสง สามารถทาลงบนสีผนังได้ ซึ่งมีทั้งแบบคลาวด์และแบบพรอสก์ โดยได้แรงบันดาลใจมาจาก บรรยากาศยามเช้าในฤดูหนาว และความสดใสของบุษยาม



LOW ODOUR & LOW VOCs
ปราศจากกลิ่นฉุนและมีสารระเหยต่ำ



NON-TOXIC SOLVENT
ไม่มีสารพิษ เช่น สารปรอท สารตะกั่ว โครเมียม และโลหะหนัก

วิธีการทาสีเพื่อให้เกิดลวดลายสวยงามแบบ สปาร์คเคิล



ขั้นตอนที่ 1

ใช้ลูกกลิ้งทาสีรองพื้น นีปอนเพนต์ โมเมนต์ ไพรเมอร์ ลงบนพื้นผิวจำนวน 2 รอบ

ขั้นตอนที่ 2

ทาสี สปาร์คเคิล 1 รอบ ในรูปแบบกากบาท สลับซ้ายและขวา

โดยทั่วไปสี สปาร์คเคิล 1 ลิตร จะสามารถทาสีได้พื้นที่ประมาณ 8-10 ตารางเมตร ต่อการทา 1 รอบ

วิธีการทาสีเพื่อให้เกิดลวดลายสวยงามแบบ เอสิแกนท์



ขั้นตอนที่ 1

ใช้ลูกกลิ้งทาสีรองพื้น นีปอนเพนต์ โมเมนต์ ไพรเมอร์ ลงบนพื้นผิวจำนวน 2 รอบ

ขั้นตอนที่ 2

ทาสี เอสิแกนท์ 1 รอบ โดยใช้แปรงทาสีและทาสีให้หนาทั่วทั้งกำแพง

ขั้นตอนที่ 3

หลังจากประมาณ 20-35 นาที เมื่อสีเริ่มแห้ง ใช้ใบปาดพลาสติกปาดบริเวณที่ทาสีให้เรียบเนียน

โดยทั่วไปสี เอสิแกนท์ 1 ลิตร จะสามารถทาสีได้พื้นที่ประมาณ 4-6 ตารางเมตร ต่อการทา 1 รอบ

วิธีการทาสีเพื่อให้เกิดลวดลายสวยงามแบบ พรอสก์



ทาสี พรอสก์ 1 รอบ กับบนสีเดิม ในทิศทางเดียวกัน โดยทำมุมแปรง 45 องศา

โดยทั่วไปสี พรอสก์ 1 ลิตร จะสามารถทาสีได้พื้นที่ประมาณ 6-8 ตารางเมตร ต่อการทา 1 รอบ

วิธีการทาสีเพื่อให้เกิดลวดลายสวยงามแบบ คลาวด์



ทาสี คลาวด์ 1 รอบ กับบนสีเดิม ในรูปแบบกากบาท สลับซ้ายและขวา

โดยทั่วไปสี คลาวด์ 1 ลิตร จะสามารถทาสีได้พื้นที่ประมาณ 10-12 ตารางเมตร ต่อการทา 1 รอบ

ติดตามเคล็ดลับและแรงบันดาลใจอีกมากมายได้ที่ www.nipponpaintdecor.com หรือติดต่อร้านค้าที่มีสัญลักษณ์ Nippon Paint Colour Creations ใกล้บ้านท่าน



บริษัท นีปอนเพนต์ เดคโคเรทีฟ โคทติ้ง (ประเทศไทย) จำกัด
NIPPON PAINT DECORATIVE COATINGS (THAILAND) CO., LTD.
101 หมู่ 3 ซอยสุขสวัสดิ์ 76 ถนนสุขสวัสดิ์ บางจาก พระประแดง สมุทรปราการ 10130
โทร. 0-2462-5299 แฟกซ์ : 0-2463-2863 <http://www.nipponpaintdecor.com>



SAFER FOR YOUR HEALTH