



แคตตาล็อกเจดสี ไทแลค 1000

สีสำหรับรถยนต์และมอเตอร์ไซค์คุณภาพสูงจากประเทศญี่ปุ่น

PYLAC 1000



ไทแลค 1000 เก้ได้ไปให้สุด

日本ペイント


PYLAC 1000 ทวีเลค 1000




YAMAHA ยามาฮ่า

TOPCOAT สีทับหน้า

เฉดสีที่ปรากฏเป็นเฉดสีที่เกิดจากการพ่นที่ถูกต้องตามระบบเท่านั้น



Y-42 Yamaha Black
ดำ



YM02 Black Met.
ดำเมท



Y-9 M-Steer
เปลือกมังกุด (โปรงใส)
(รองพื้นด้วย Y-236)



Y-23 Midnight Silver
เทาเมท



YF01 Stardust Silver
บรอนซ์



Y-35 Frost Silver
เทาประกาย
(พ่นทับหน้าด้วย 230 Clear)



Y-28 Circuit Silver
เงินประกาย
(พ่นทับหน้าด้วย 230 Clear)



Y-31 Gray Met.
เทาเมท
(พ่นทับหน้าด้วย 230 Clear)



Y-57 Light Gray
Metallic # 3
บรอนซ์
(พ่นทับหน้าด้วย 230 Clear)



Y-49 Silver
เงิน
(พ่นทับหน้าด้วย 230 Clear)



Y-10 Green Met.
เขียวเข้ม



Y-55
Cyan Metallic # 3
เขียวเมท



Y-45 Deep Violet Met.
ม่วงน้ำเงินเมท
(พ่นทับหน้าด้วย 230 Clear)



Y-53 Violet Met. # 6
ม่วงเมท
(พ่นทับหน้าด้วย 230 Clear)



Y-16 Sky Blue
น้ำเงินฟ้า



Y-6 Red
แดง
(รองพื้นด้วยสีขาว 216)




Y-1 Red
แดงบรอนซ์ (โปรงใส)
(รองพื้นด้วย 232 Silver)



Y-14 Gold
ทอง
(พ่นทับหน้าด้วย 230 Clear)



Y-4 Yellow
เหลือง



Y-50 Clean White
ขาว



KAWASAKI คาวาซากิ

TOPCOAT สีทับหน้า

เฉดสีที่ปรากฏเป็นเฉดสีที่เกิดจากการพ่นที่ถูกต้องตามระบบเท่านั้น




K-22 Dark Green Met.
เทาเขียวเมท



K-19 Silver Vouge
เทาเมท



K-36 Pearl Boulogne
เขียวประกายมุก
(รองพื้นด้วย H-253)



K-32 Kawacian Blue Met.
น้ำเงินเมท
(พ่นทับหน้าด้วย 230 Clear)



K-12 Green
เขียว
(รองพื้นด้วยสีขาว 216)



K-33 Bright Green
เขียว
(รองพื้นด้วยสีขาว 216)



K-34 Blue # 8
น้ำเงินอมม่วง
(พ่นทับหน้าด้วย 230 Clear)



K-18 Winning Blue
ฟ้า



K-10 Red
แดง
(รองพื้นด้วยสีขาว 216)



K-30 Arena Red
แดงสด
(รองพื้นด้วยสีขาว 216)




K-7 Red
แดง
(รองพื้นด้วยสีขาว 216)




K-25 Bright Pink
ชมพูสว่าง
(รองพื้นด้วยสีขาว 216)



K-6 Pink
ชมพู



K-29 Pearl White
ขาวมุก
(รองพื้นด้วยสีขาว 216)



K-11 White
ขาว



HONDA ฮอนด้า

TOPCOAT สีทับหน้า


เฉดสีที่ปรากฏเป็นเฉดสีที่เกิดจากการพ่นที่ถูกต้องตามระบบเท่านั้น



H-31 NH-1
Black
ดำ




H-66 NH-485
ดำเมท
(พ่นทับหน้าด้วย 230 Clear)



H-81
Asteroid Black M.
ดำแกแล็คซี่




H-24 PB-184
Black Met.
ดำเมท




H-27 PB-219
Midnight Blue
น้ำเงินเมท




H-72 PB-327M
Onxy Blue Metallic
น้ำเงินเข้มเมท
(พ่นทับหน้าด้วย 230 Clear)




H-51
Pearl Atlantis
Blue (B-142)
เขียวแอตแลนติส



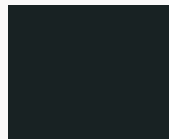
H-19 Raspberry Red
แดงบรอนซ์ (โปร่งใส)
(รองพื้นด้วย H-245)



H-21 PB-119
Dark Blue Met.
น้ำเงินเมท



H-30 NH-217
Black Gray Met.
เทาดำเมท



H-18 Achilles Black
ดำเมท



H-32 NH-127M (NEW)
เทาประกาย
(พ่นทับหน้าด้วย 230 Clear)



H-42 NH-259
เทาเมท
(พ่นทับหน้าด้วย 230 Clear)



H-40 NH-177
เทาเมท
(พ่นทับหน้าด้วย 230 Clear)



H-26 NH-129
Silver Gray
เทาซิลเวอร์




H-43 NH-262
เทาเมท
(พ่นทับหน้าด้วย 230 Clear)



H-44 NH-334
เทาอ่อน
(พ่นทับหน้าด้วย 230 Clear)



H-45 NH-364
บรอนซ์เงิน
(พ่นทับหน้าด้วย 230 Clear)



H-33 B-144M
เขียวเมท
(พ่นทับหน้าด้วย 230 Clear)



H-38 PB-230M
น้ำเงินเมท
(พ่นทับหน้าด้วย 230 Clear)




H-9 Blue Met.
น้ำเงิน



H-68 B-154
ฟ้าเมท
(พ่นทับหน้าด้วย 230 Clear)



H-39 B-134
เขียวเมท
(พ่นทับหน้าด้วย 230 Clear)



H-50
Pearl Coral
Reef Blue (B-140)
เขียวประกายเมท



H-7 Sky Blue Met.
ฟ้า



H-41 NH-254
เทาเข้ม
(พ่นทับหน้าด้วย 230 Clear)



H-52 RP-163M
ม่วงเมท
(รองพื้นด้วยสีขาว 216)



H-35 P8M
ม่วงเมท
(พ่นทับหน้าด้วย 230 Clear)



H-46 RP-160
Dalia Mauve
ม่วง
(รองพื้นด้วยสีขาว 216)



H-29 PB-129
Dark Blue
น้ำเงิน



H-23 PB-190
Terra Blue
น้ำเงิน




H-55 PB-305
น้ำเงินเมท
(รองพื้นด้วย H-253)



H-60 PB-325
น้ำเงิน (โปร่งใส)
(รองพื้นด้วย H-258)



H-2 Blue
น้ำเงินบรอนซ์ (โปร่งใส)
(รองพื้นด้วย 232 Silver)



H-4 Maroon
แดงเลือดหมู



H-28 R-134
Fighting Red
แดงประกาย



H-12 Red
แดง



H-53 R-263
Millennium Red
แดงสด
(รองพื้นด้วยสีขาว 216)



H-10 Red
แดงบรอนซ์ (โปร่งใส)
(รองพื้นด้วย 232 Silver)



H-1 Red
แดงบรอนซ์ (โปร่งใส)
(รองพื้นด้วย 232 Silver)



H-15 Red
แดงบรอนซ์ (โปร่งใส)
(รองพื้นด้วย 232 Silver)




H-48 YR-207
Poppy Orange
ส้ม
(รองพื้นด้วยสีขาว 216)




H-47 YR-106
Cipper Yellow
เหลือง
(รองพื้นด้วยสีขาว 216)



H-54 Y-165
Millennium Yellow
เหลืองสด (โปร่งใส)
(รองพื้นด้วย H-254)



H-11 White
ขาว



H-25 NH-196
Rose White
ขาว

日本ペイント
PYLAC 1000 ทวีเลิศ 1000
 สีสเปรย์พ่นรถยนต์และมอเตอร์ไซค์คุณภาพสูงจากประเทศญี่ปุ่น



SUZUKI ซูซูกิ

TOPCOAT สีทับหน้า

เฉดสีที่ปรากฏเป็นเฉดสีที่เกิดจากการพ่นที่ถูกต้องตามระบบเท่านั้น



S-45 Graphite
Black Met. No.2
ดำประกาย
(พ่นทับหน้าด้วย 230 Clear)



S-36
Black Met # 3
ดำเมท




S-26 Black Met.
ดำเมท



S-49 Gray Met.
เทาเมท
(พ่นทับหน้าด้วย 230 Clear)



S-35
Gold Gray Met.
เทาทองเมท



S-30 Gold Green
สีเงิน



S-57 398 Silver
บรอนซ์
(พ่นทับหน้าด้วย 230 Clear)



S-48 Moon Shine
เทา
(พ่นทับหน้าด้วย 230 Clear)



S-47 Richard Green
เขียวประกาย
(พ่นทับหน้าด้วย 230 Clear)



S-12 Blue Green
เขียวฟ้า



S-11 Green
เขียว



S-58 394 Blue
น้ำเงิน (โปร่งใส)
(รองพื้นด้วย H-258)



S-1 Red
แดงบรอนซ์ (โปร่งใส)
(รองพื้นด้วย 232 Silver)




S-55 405 Yellow
เหลือง
(พ่นทับหน้าด้วย 230 Clear)

UNDERCOAT & OTHER

สีรองพื้นและสีสำหรับการใช้งานอื่นๆ




217
Black (P No.3314)
ดำ



H-245
Raspberry Red
แดงเมท
(รองพื้นของ H-19)



Y-236 Black Met.
(P No.Y-236)
ดำเมท
(รองพื้นของ Y-9, S-19)



229 Flat Black
(P No.3314 F*)
ดำด้าน



130
Surfacer Gray
(P No.3700*)
รองพื้นกันสนิม



232 Silver
(P No. C-001***)
เงิน
(รองพื้นทุกชั้นรถที่ลงท้ายด้วยบรอนซ์)



232 / B Silver
(P No.C-0038888)
บรอนซ์ซี



H-258 PB-325
ฟ้าเมท
(รองพื้นของ H-60, S-58)



H-253 PB-305
น้ำเงินเมท
(รองพื้นของ H-55, K-36)



H-251 Pink
ชมพู
(รองพื้นของ H-22)




P-231 Gold
ทอง



P-213 Yellow
เหลือง



H-254 Y-165
Millennium Yellow
เหลืองสด
(รองพื้นของ H-54)



230 Clear
(P No.999)
เคลียร์



216 White
(P No.3300)
ขาว


*Total 112 colors

TIPS ง่าย ๆ ได้ชิ้นงานสวย

คุณสามารถเปลี่ยนชิ้นงานเก่า ที่มีรอยขีดข่วนต่าง ๆ ให้เหมือนใหม่ได้ง่าย ๆ เพียงทำตามขั้นตอนเหล่านี้อย่างถูกต้อง

การเตรียมพื้นผิว

STEP 1



เหล็กและพลาสติก

• พื้นผิวใหม่

หากวัสดุมีความมันเงา ควรขัดด้วยกระดาษทรายเบอร์ละเอียด เพื่อช่วยเสริมการยึดเกาะของสี

• พื้นผิวเก่า

ให้ขัดสีเดิม สนิม หรือสิ่งแปลกปลอมอื่น ๆ ออกให้หมด ด้วยกระดาษทรายเบอร์หยาบ แล้วตามด้วยกระดาษทรายเบอร์ละเอียด เพื่อพื้นผิวที่เรียบเนียน

STEP 2



- ทำความสะอาดพื้นผิวให้ปราศจากคราบฝุ่น สิ่งสกปรก คราบไขมัน โดยการล้างด้วยน้ำยาทำความสะอาดหรือน้ำสบู่ และเช็ดให้แห้งสนิท
- ระวังการสัมผัสชิ้นงานซึ่งอาจทำให้เกิดรอยนิ้วมือ หรือคราบไขมันหลังจากทำความสะอาด เพราะพื้นผิวที่สะอาดสำคัญมากในการพ่นชิ้นงานให้ออกมาสวย เรียบเนียน

สภาพแวดล้อมในการพ่นสี



หลีกเลี่ยงการพ่นสี ในวันที่อากาศชื้น เพื่อให้สียึดเกาะกับวัสดุได้ดี และแห้งตัวอย่างเต็มที่



ควรพ่นในที่ร่ม ไม่มีลมพัด เพื่อป้องกันเศษผงฝุ่นละอองปลิวติดชิ้นงานในขณะที่ยังไม่แห้ง

เคล็ดไม่ลับในการพ่น

1. เขย่ากระป๋องประมาณ 2 นาที หรือจนเสียงลูกแก้วดังสม่ำเสมอก่อนพ่น
2. ทดลองพ่นสีบนวัสดุอื่น ๆ ก่อนพ่นบนชิ้นงานจริงเพื่อให้คุ้นชินกับระยะห่างและความเร็วในการพ่น
3. ควรพ่นสีให้บางไว้ก่อน และค่อย ๆ พ่นทีละชั้นจนกว่าจะทั่วชิ้นงานถึงระยะแต่ละชั้นให้แห้ง 10 นาที จึงพ่นชั้นต่อไป
4. สำหรับพื้นผิวเหล็ก แนะนำให้พ่นสีรองพื้นกันสนิมเบอร์ 130 ในขั้นแรก
5. พ่นสีรองพื้นและสีกับหน้าตามระบบที่แนะนำในแคตตาล็อก
6. หลังพ่นเสร็จควรล้างหัวพ่นเพื่อป้องกันการอุดตัน โดยการคว่ำกระป๋องและพ่นลมไล่สีที่อุดตันออก



ก่อนใช้ / BEFORE USE

เขย่ากระป๋องให้ทั่ว
SHAKE WELL



หลังใช้ / AFTER USE

คว่ำกระป๋องแล้วกดหัวฉีด
UPSIDE DOWN AND SPRAY

รายชื่อรุ่นมอเตอร์ไซค์ยี่ห้อฮิตที่แนะนำให้พ่นด้วยสีสเปรย์โพลีโพล 1000



Wave
Click
Dream
Scoopy i
PCX150
Zoomer-X



Aerox
Mio
Grand Filano
Fino
YZF
M-Slax



Address
RAIDER R150 FI
Smash
Let's
Burgman
GSX



Ninja
Z series
Versys
Vulcan
W series
D-tracker

ข้อควรระวัง

อย่าพ่นใกล้ไฟ ไม่ควรเก็บในที่อากาศร้อนกว่า 40°C เมื่อใช้หมด ห้ามทิ้งกระป๋องใกล้ไฟหรือเตาเผา

CAUTION

1. DON'T SPRAY NEAR FIRE OR OPEN FLAME.
2. DON'T STORE ABOVE 40°C
3. DON'T PUNCTURE OR INCINERATE CAN

PYLAC 1000 ไทแลค 1000

ผู้นำตลาดสีสเปรย์พ่นรถยนต์และมอเตอร์ไซค์คุณภาพสูงจากประเทศญี่ปุ่น
แบรนด์ที่ได้รับการไว้วางใจในท้องตลาดมากกว่า 30 ปี

คุณสมบัติ



หรูหราด้วยประกายเมทัลลิก
ให้ความเงางามโดดเด่น สวยสะดุดตา
นวัตกรรมหนึ่งเดียวจากนิปปอนเพนต์



เวดสีครบ จบ ทุกกลุ่ม
ทั้งมอเตอร์ไซค์บ้าน มอเตอร์ไซค์แต่ง หรือบิ๊กไบค์
ไม่จำเป็นจุ่มโหล่น ก็พ่นได้ ด้วยเวดสีที่มีให้เลือกนับร้อย



ทนทานกว่า ด้วยเทคโนโลยีสี
จากประเทศญี่ปุ่น
สีแท้ เกรดสูง จากประเทศญี่ปุ่น ยึดเกาะแน่น
ทนทานต่อสภาวะอากาศ



ป้องกันสนิม
ช่วยปกป้องชิ้นงาน ชิ้นส่วนอะไหล่มอเตอร์ไซค์
จากสนิม ให้ชิ้นงานของคุณมีอายุยาวนาน



จบงานไว
สีสเปรย์คุณภาพสูง แห้งเร็ว
เพียง 10 นาที ก็สามารถพ่นทับได้



ฟิล์มสีเรียบเนียน สวยงาม สม่ำเสมอ
ด้วยการพัฒนาอย่างต่อเนื่อง ทำให้ได้ฟิล์มสี
เรียบเนียนสวยงามกว่า ให้สีสม่ำเสมอ ไม่ไหลย้อย



งานสวยงามแบบมือโปร
เพียงพ่นยาแล้วพ่นบับชิ้นงานที่เตรียมพื้นผิวไว้
ไม่ต้องใช้อุปกรณ์เสริม ใดๆ ก็ทำได้



พ่นได้กว่า 22,800 ตร.ซม.*
พ่นได้พื้นที่มากกว่า เพราะบรรจุเนื้อสีแน่น คุ้มค่า
ทุกการใช้งาน



* จำนวนพื้นที่นี้เป็นค่าเฉลี่ยจากการทดสอบของบริษัทฯ พื้นที่พ่นจริง
อาจมีค่าแปรผันไปตามลักษณะงาน สภาพหน้างานและวิธีใช้

สีสเปรย์พ่นรถยนต์และมอเตอร์ไซค์คุณภาพสูงจากประเทศญี่ปุ่น

เบาะ

- พ่นสีกันสนิม #130 SURFACER GREY
- พ่นสีทับหน้า #H-31 NH1 BLACK



ตัวอย่างชิ้นส่วนมอเตอร์ไซค์ที่พ่นด้วยสีไทแลค 1000



- ชิ้นส่วนพลาสติก**
- พ่นสีทับหน้า #229 FLAT BLACK

บังโคลน

- พ่นสีรองพื้น #232 SILVER
- พ่นสีทับหน้า #Y-1 RED
- พ่นเคลียร์โคท #230 CLEAR เพื่อเพิ่มความเงางามทนทาน



- พื้นถังแก๊ส**
- พ่นสีกันสนิม #130 SURFACER GREY
 - พ่นสีทับหน้า #232/B SILVER

ล้อ

- พ่นสีทับหน้า #217 BLACK



- เฟรม**
- พ่นสีกันสนิม #130 SURFACER GREY
 - พ่นสีทับหน้า #229 FLAT BLACK

เอดเดอร์

- พ่นสีกันสนิม #130 SURFACER GREY
- พ่นสีทับหน้า #S-57 SILVER
- พ่นเคลียร์โคท 230 CLEAR เพื่อเพิ่มความเงางามทนทาน



- ฝาครอบเครื่อง**
- พ่นสีทับหน้า #229 FLAT BLACK

* ภาพนี้เป็นเพียงภาพตัวอย่าง สีในภาพและสีที่พ่นจริงอาจแตกต่างกัน โปรดอ้างอิงเวดสีจากแคตตาล็อก

ติดตามข่าวสารและพูดคุยกับเราได้ที่



บริษัท นิปปอนเพนต์ เดคโคเรทีฟ โคทติ้ง (ประเทศไทย) จำกัด
NIPPON PAINT DECORATIVE COATINGS (THAILAND) CO., LTD
101 หมู่ 3 ซอยสุขสวัสดิ์ 76 ถนนสุขสวัสดิ์ บางจาก พระประแดง สมุทรปราการ 10130 โทร 02-462-5299



@nipponpaint



02-463-1899 (Careline)



Nippon Paint Decorative



www.nipponpaintdecor.com



PYLAC Spray